

<Zoomの使い方のヒント>



「スピーカービュー」で視聴しましょう！

イベント中は、当会スタッフがカメラを切り替えながら、みなさんに映像をお見せします。

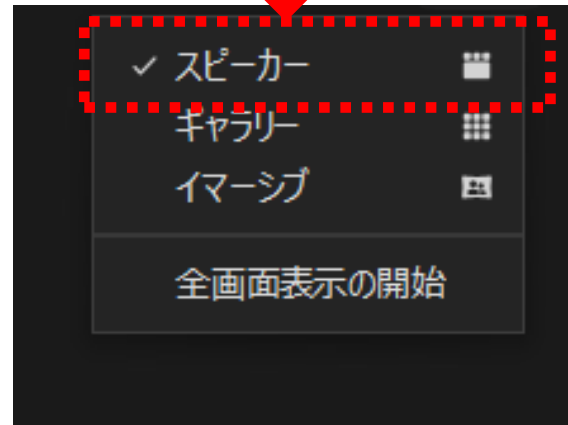
みなさんは「スピーカービュー（話している人だけが大きく映る状態）」という状態でご覧になってくださいますようお願いいたします。

●パソコンの場合

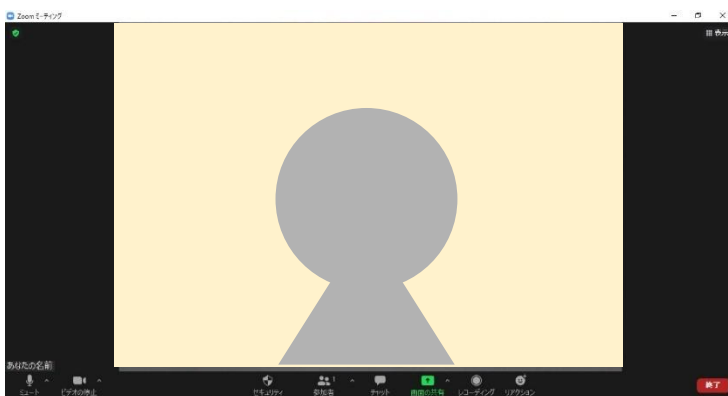
①画面右上の「表示」ボタンを押す。



②「表示」を押すとでてくる選択肢の中から「スピーカー（スピーカービュー）」を選ぶ。



③「スピーカービュー」に切り替わります。



●スマホの場合

画面をスワイプする（画面を指で触れたまま横に滑らせる）と、「ギャラリービュー」と「スピーカービュー」が切り替わります。話している人だけが大きく映る方を選んでください。